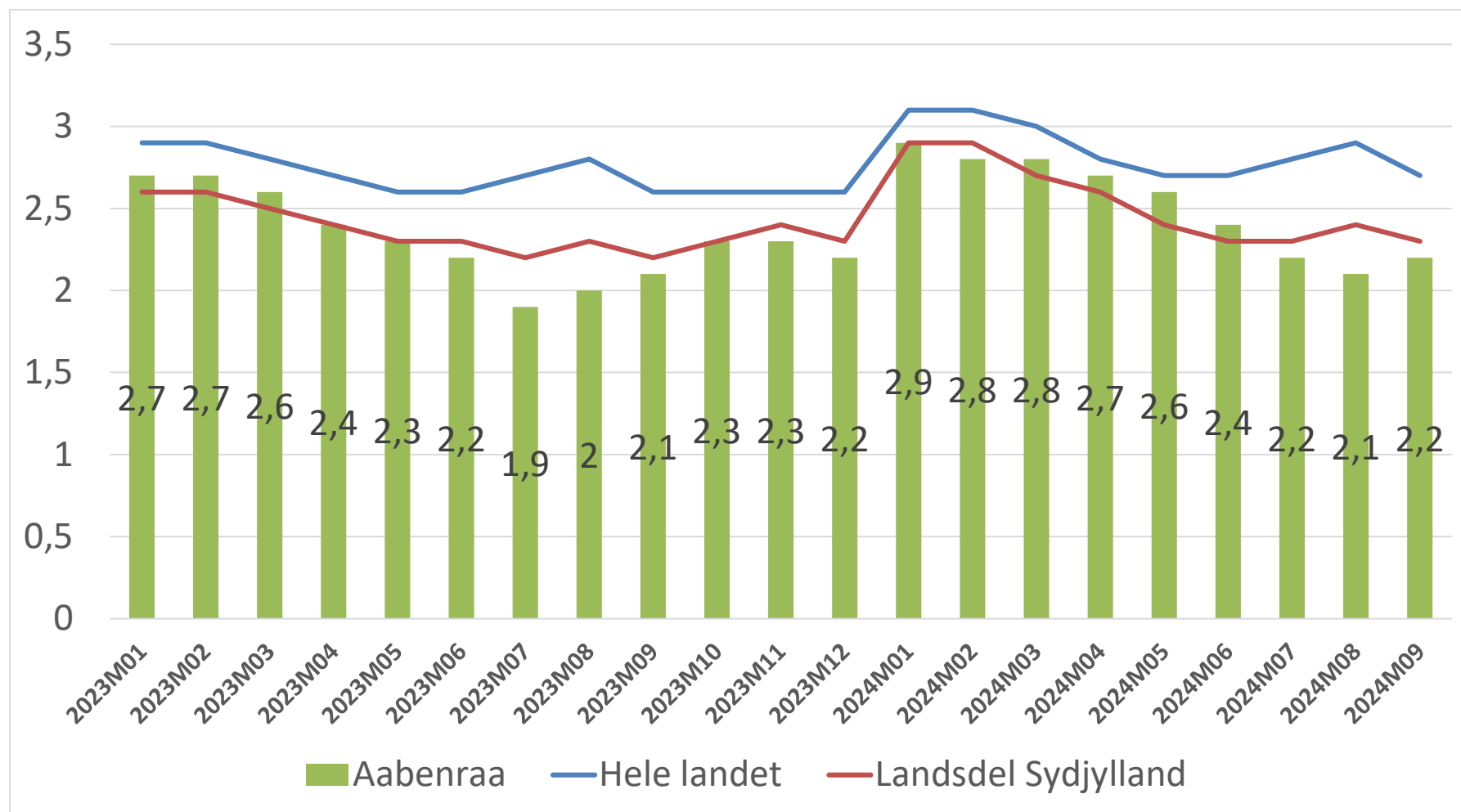


# Nøgletal for ledigheden december 2024

Fuldtidsledige i pct. Af arbejdsstyrken



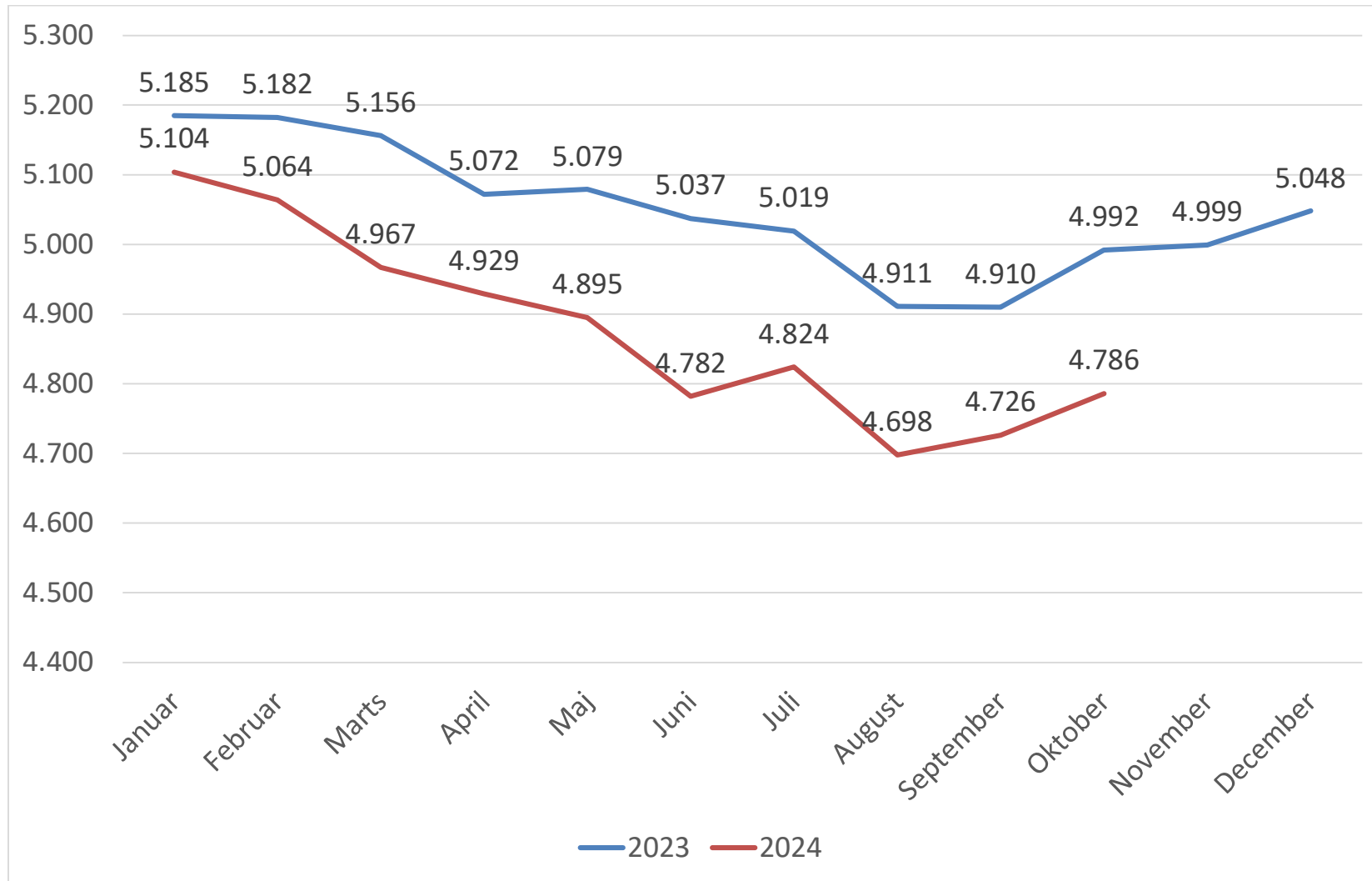
## Oversigt over tilmeldte til jobcenteret fordelt på ydelse og måned 2024

	2024	2024	2024	2024	2024	2024	2024	2024	2024	2024	2024	2024
	jan	feb	mar	apr	maj	jun	jul	aug	sep	okt	nov	dec
6.10 - Re	18	19	19	19	20	19	18	18	16	15		
6.11 - Fe	102	97	99	100	101	104	98	98	103	105		
6.12 - Se	19	19	16	15	20	19	19	25	16	15		
6.13 - Ur	28	39	30	33	32	29	46	45	43	39		
6.1 - Dag	824	793	756	711	681	690	701	642	611	617		
6.2 - Job	128	126	127	126	113	114	116	118	125	144		
6.3 - Akt	125	124	124	123	126	123	125	121	124	122		
6.4 - Udd	96	100	103	108	115	112	114	102	110	115		
6.5 - Akt	163	165	166	162	161	161	161	158	156	154		
6.6 - Syg	723	737	703	683	684	632	643	610	644	688		
6.7 - Job	276	272	273	288	288	283	281	281	286	291		
6.8 - Re	199	203	200	202	205	205	204	201	203	205		
6.9 - Vis	1.541	1.530	1.527	1.530	1.524	1.526	1.534	1.535	1.530	1.524		
INT-SHF	59	60	59	61	66	61	55	56	57	54		
INT-SP	142	142	143	146	148	153	154	152	158	158		
IY - Inge	660	637	621	621	610	550	551	532	540	534		
PHC - P	1	1	1	1	1	1	4	4	4	6		
<b>Grand T</b>	<b>5.104</b>	<b>5.064</b>	<b>4.967</b>	<b>4.929</b>	<b>4.895</b>	<b>4.782</b>	<b>4.824</b>	<b>4.698</b>	<b>4.726</b>	<b>4.786</b>		

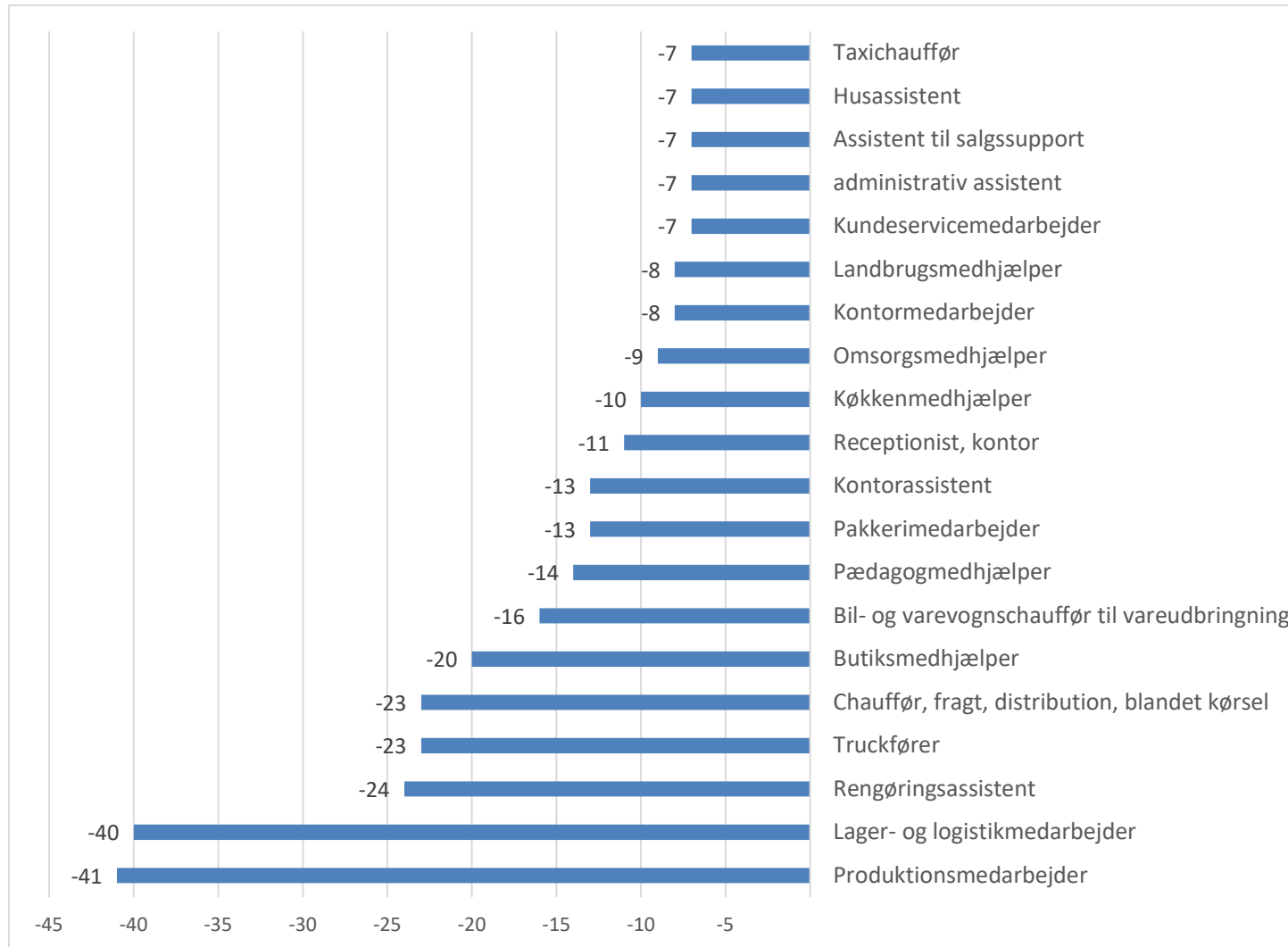
## Oversigt over tilmeldte til jobcenteret fordelt på ydelse og måned 2024

	2023	2023	2023	2023	2023	2023	2023	2023	2023	2023	2023	2023
	jan	feb	mar	apr	maj	jun	jul	aug	sep	okt	nov	dec
6.10 - Re	26	23	23	21	21	21	19	22	19	18	18	18
6.11 - Fø	101	100	98	95	97	101	102	104	99	97	99	99
6.12 - Se	18	24	26	23	23	22	24	22	22	22	22	20
6.13 - Ur	41	38	40	36	44	44	54	49	45	48	45	40
6.1 - Dag	737	709	659	608	590	585	637	594	586	636	635	711
6.2 - Job	122	125	121	129	133	130	121	123	124	125	127	130
6.3 - Akt	159	155	160	158	152	148	140	141	140	138	127	121
6.4 - Udd	111	121	126	134	132	135	117	108	109	101	105	101
6.5 - Akt	154	149	149	150	154	151	147	154	161	163	161	160
6.6 - Syg	779	785	809	770	778	748	697	651	656	705	770	753
6.7 - Job	312	308	300	306	307	314	314	308	299	279	270	277
6.8 - Rel	192	192	189	191	194	197	200	200	199	208	209	202
6.9 - Vis	1.511	1.507	1.513	1.517	1.510	1.510	1.514	1.513	1.532	1.542	1.541	1.548
INT-SHF	74	74	71	64	64	58	57	50	60	63	60	57
INT-SP	144	145	150	151	151	148	145	148	149	151	146	144
IY - Inge	703	726	721	718	728	724	730	723	709	695	663	666
PHC - P	1	1	1	1	1	1	1	1	1	1	1	1
<b>Grand Total</b>	<b>5.185</b>	<b>5.182</b>	<b>5.156</b>	<b>5.072</b>	<b>5.079</b>	<b>5.037</b>	<b>5.019</b>	<b>4.911</b>	<b>4.910</b>	<b>4.992</b>	<b>4.999</b>	<b>5.048</b>

## Antal borgere tilmeldt jobcenteret ultimo måned



## Top-20 over stillingsbetegnelser blandt ledige, med højest afgang af tilmeldte til jobcenteret de sidste 6. mdr.



## Top-20 over stillingsbetegnelser blandt ledige, med højest *tilgang* af tilmeldte til jobcenteret de sidste 6. mdr.

