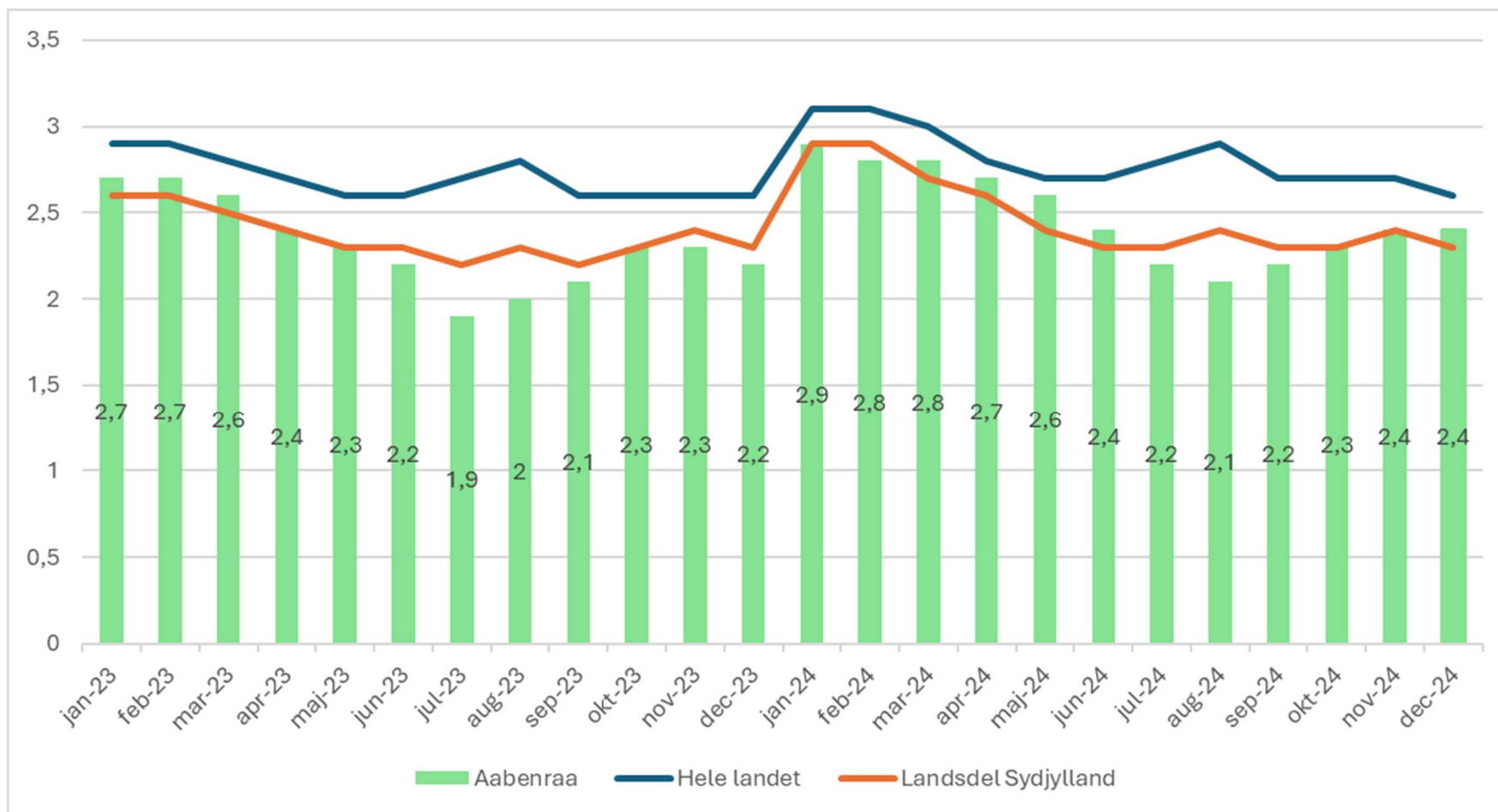


Nøgletal for ledigheden februar 2024

Fuldtidsledige i pct. Af arbejdsstyrken



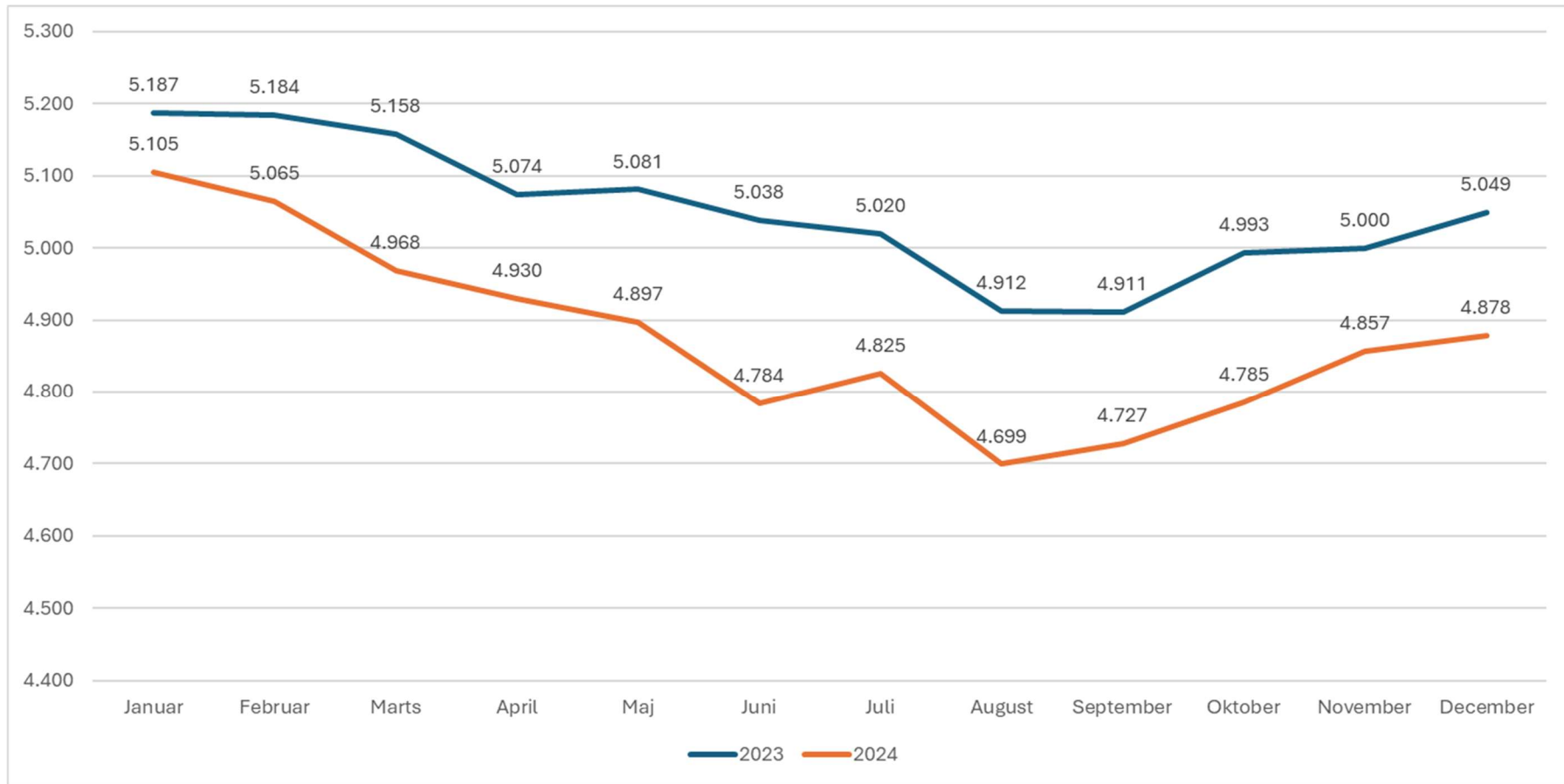
Oversigt over tilmeldte til jobcenteret fordelt på ydelse og måned 2024

	2024	2024	2024	2024	2024	2024	2024	2024	2024	2024	2024	2024
	jan	feb	mar	apr	maj	jun	jul	aug	sep	okt	nov	dec
6.10 - Revalidend	18	19	19	19	20	19	18	18	16	15	14	13
6.11 - Førtidspensionist	102	97	99	100	101	104	98	98	103	105	102	103
6.12 - Selvforsørgende ledig	19	19	16	15	20	19	19	25	16	15	15	14
6.13 - Ung under 18	28	39	30	33	32	29	46	45	43	39	36	36
6.1 - Dagpengemodtager	825	794	757	712	682	691	702	643	612	618	638	724
6.2 - Jobparat kontanthjælps- og overg	128	126	127	126	113	114	116	118	125	144	149	159
6.3 - Aktivitetsparat kontanthjælps- og	125	124	124	123	126	123	125	121	124	122	119	119
6.4 - Uddannelsesparat uddannelseshj	96	100	103	108	115	112	114	102	110	115	119	122
6.5 - Aktivitetsparat uddannelseshjæl	163	165	166	162	161	161	161	158	156	154	152	152
6.6 - Syge dagpengemodtager	723	737	703	683	684	632	643	610	644	688	734	754
6.7 - Jobafklaringsforløb	276	272	273	288	288	283	281	281	286	291	279	261
6.8 - Rehabilient	199	203	200	202	205	205	204	201	203	205	204	202
6.9 - Visiteret til eller ansat i fleksjob	1.541	1.530	1.527	1.530	1.524	1.526	1.533	1.534	1.529	1.522	1.532	1.538
INT-SHP - Selvforsørgelses- og hjemre	59	60	59	61	66	61	55	56	56	52	64	63
INT-SP - Selvforsørgende i program	142	142	143	146	149	154	155	153	160	161	158	162
IY - Ingen ydelse	660	637	621	621	610	550	551	532	540	533	537	451
PHC - Person med handicap	1	1	1	1	1	1	4	4	4	6	5	5
Grand Total	5.105	5.065	4.968	4.930	4.897	4.784	4.825	4.699	4.727	4.785	4.857	4.878

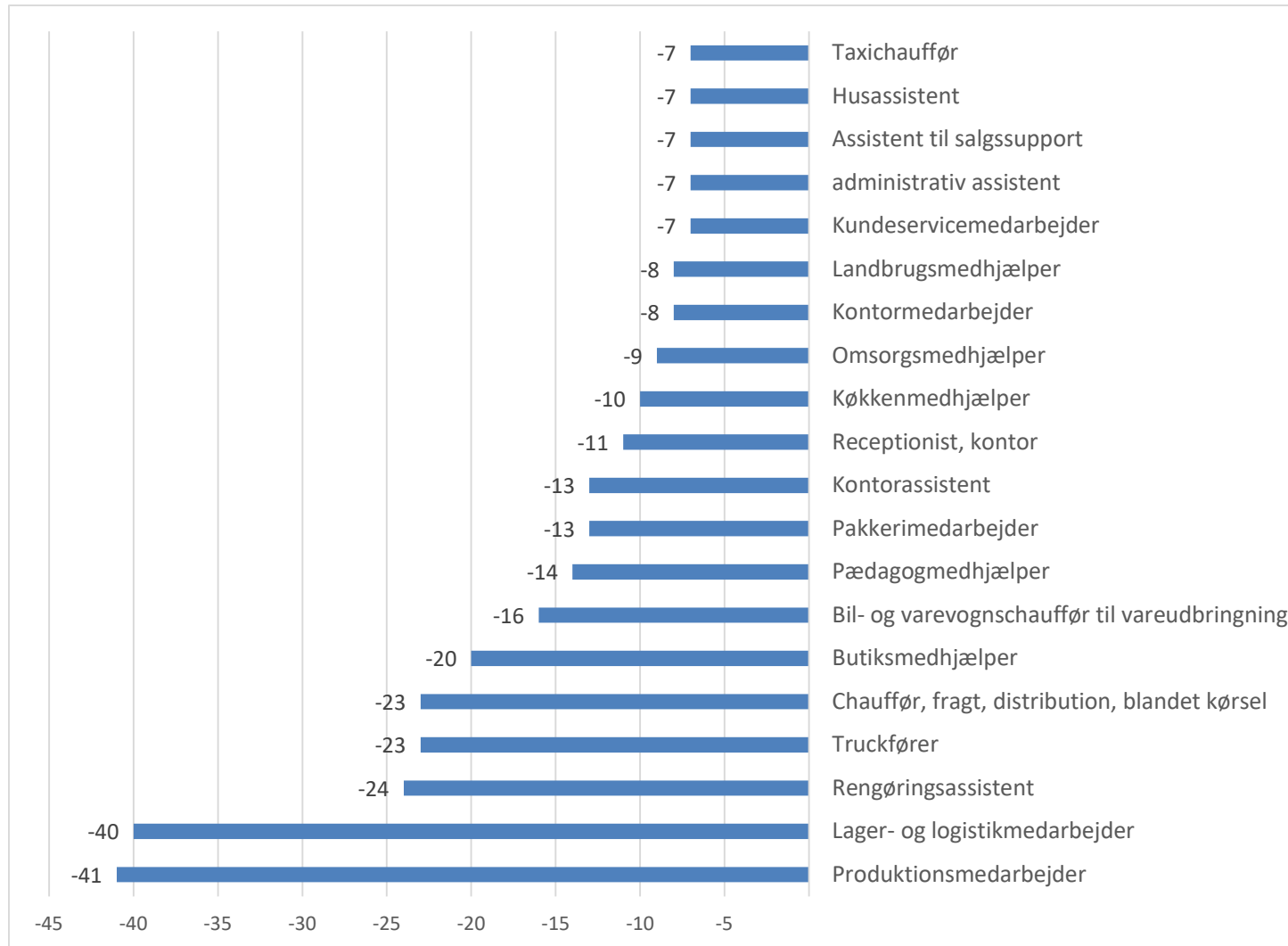
Oversigt over tilmeldte til jobcenteret fordelt på ydelse og måned 2023

	2023	2023	2023	2023	2023	2023	2023	2023	2023	2023	2023	2023
	jan	feb	mar	apr	maj	jun	jul	aug	sep	okt	nov	dec
6.10 - Revalidend	26	23	23	21	21	21	19	22	19	18	18	18
6.11 - Førtidspensionist	101	100	98	95	97	101	102	104	99	97	99	99
6.12 - Selvforsørgende ledig	18	24	26	23	23	22	24	22	22	22	22	20
6.13 - Ung under 18	41	38	40	36	44	44	54	49	45	48	45	40
6.1 - Dagpengemodtager	738	710	660	609	591	586	638	595	587	637	636	712
6.2 - Jobparat kontanthjælps- og overg	122	125	121	129	133	130	121	123	124	125	127	130
6.3 - Aktivitetsparat kontanthjælps- og	159	155	160	158	152	148	140	141	140	138	127	121
6.4 - Uddannelsesparat uddannelseshj	111	121	126	134	132	135	117	108	109	101	105	101
6.5 - Aktivitetsparat uddannelseshjæl	154	149	149	150	154	151	147	154	161	163	161	160
6.6 - Sygedagpengemodtager	780	786	810	771	779	748	697	651	656	705	770	753
6.7 - Jobafklaringsforløb	312	308	300	306	307	314	314	308	299	279	270	277
6.8 - Rehabilient	192	192	189	191	194	197	200	200	199	208	209	202
6.9 - Visiteret til eller ansat i fleksjob	1.511	1.507	1.513	1.517	1.510	1.510	1.514	1.513	1.532	1.542	1.541	1.548
INT-SHP - Selvforsørgelses- og hjemre	74	74	71	64	64	58	57	50	60	63	60	57
INT-SP - Selvforsørgende i program	144	145	150	151	151	148	145	148	149	151	146	144
IY - Ingen ydelse	703	726	721	718	728	724	730	723	709	695	663	666
PHC - Person med handicap	1	1	1	1	1	1	1	1	1	1	1	1
Grand Total	5.187	5.184	5.158	5.074	5.081	5.038	5.020	4.912	4.911	4.993	5.000	5.049

Antal borgere tilmeldt jobcenteret ultimo måned



Top-20 over stillingsbetegnelser blandt ledige, med højest afgang af tilmeldte til jobcenteret de sidste 6. mdr.



Top-20 over stillingsbetegnelser blandt ledige, med højest *tilgang* af tilmeldte til jobcenteret de sidste 6. mdr.

